

ОТЧЕТ О ФИНАНСОВЫХ РЕЗУЛЬТАТАХ ДЕЯТЕЛЬНОСТИ УЧРЕЖДЕНИЯ

на 1 января 2021 г.

Учреждение МДОУ п. Чикшино

Обособленное подразделение _____

Учредитель Управление образования МР «Печора»

Наименование органа, осуществляющего полномочия учредителя _____

Периодичность: годовая

Единица измерения: руб.

Форма по ОКУД

Дата

по ОКПО

ИНН

по ОКТМО

по ОКПО

Глава по БК

по ОКЕИ

КОДЫ

0503721

01.01.2021

57436941

1105014570

87620101



383

Наименование показателя	Код строки	Код аналитики	Деятельность с целевыми средствами	Деятельность по государственному заданию	Приносящая доход деятельность	Итого
1	2	3	4	5	6	7
Доходы (стр.030 + стр.040 + стр.050 + стр.060 + стр.070 + стр.090 + стр.100 + стр.110)	010	100	35 700,74	6 992 129,28	117 850,39	7 145 680,41
<i>Доходы от собственности</i>	030	120	-	-	-	-
в том числе:			-	-	-	-
	030		-	-	-	-
<i>Доходы от оказания платных услуг (работ), компенсаций затрат</i>	040	130	-	6 992 129,28	117 850,39	7 109 979,67
в том числе:			-	-	-	-
Доходы от оказания платных услуг (работ)	040	131	-	6 992 129,28	117 850,39	7 109 979,67
<i>Штрафы, пени, неустойки, возмещения ущерба</i>	050	140	-	-	-	-
в том числе:			-	-	-	-
	050		-	-	-	-
<i>Безвозмездные поступления текущего характера от бюджетов</i>	060	150	35 700,74	-	-	35 700,74
в том числе:			-	-	-	-
Поступления текущего характера бюджетным и автономным учреждениям от сектора государственного управления	060	152	35 700,74	-	-	35 700,74
<i>Безвозмездные поступления капитального характера от бюджетов</i>	070	160	-	-	-	-
в том числе:			-	-	-	-
	070		-	-	-	-
<i>Доходы от операций с активами</i>	090	170	-	-	-	-
в том числе:			-	-	-	-
	090		-	-	-	-
<i>Прочие доходы</i>	100	180	-	-	-	-
в том числе:			-	-	-	-


	100		-	-	-	-
<i>Безвозмездные неденежные поступления в сектор государственного управления</i>	110	190	-	-	-	-
в том числе:			-	-	-	-
	110		-	-	-	-
Расходы (стр.160 + стр.170 + стр.190 + стр.210 + стр.230 + стр.240 + стр.250 + стр.260 + стр.270)	150	200	33 865,54	7 238 161,34	109 201,16	7 381 228,04
<i>Оплата труда и начисления на выплаты по оплате труда</i>	160	210	-	6 354 372,57	-	6 354 372,57
в том числе:			-	-	-	-
Заработная плата	160	211	-	4 880 470,46	-	4 880 470,46
Начисления на выплаты по оплате труда	160	213	-	1 473 902,11	-	1 473 902,11
<i>Оплата работ, услуг</i>	170	220	8 540,00	725 990,01	-	734 530,01
в том числе:			-	-	-	-
Прочие работы, услуги	170	226	8 540,00	42 660,68	-	51 200,68
Услуги связи	170	221	-	26 640,00	-	26 640,00
Коммунальные услуги	170	223	-	422 219,89	-	422 219,89
Работы, услуги по содержанию имущества	170	225	-	234 469,44	-	234 469,44
<i>Обслуживание долговых обязательств</i>	190	230	-	-	-	-
в том числе:			-	-	-	-
	190		-	-	-	-
<i>Безвозмездные перечисления текущего характера организациям</i>	210	240	-	-	-	-
в том числе:			-	-	-	-
	210		-	-	-	-
<i>Безвозмездные перечисления бюджетам</i>	230	250	-	-	-	-
в том числе:			-	-	-	-
	230		-	-	-	-
<i>Социальное обеспечение</i>	240	260	-	4 679,82	-	4 679,82
в том числе:			-	-	-	-
Социальные пособия и компенсации персоналу в денежной форме	240	266	-	4 679,82	-	4 679,82
<i>Расходы по операциям с активами</i>	250	270	25 325,54	152 285,69	109 201,16	286 812,39
в том числе:			-	-	-	-
Расходование материальных запасов	250	272	25 325,54	58 887,09	109 201,16	193 413,79
Амортизация	250	271	-	93 398,60	-	93 398,60
<i>Безвозмездные перечисления капитального характера организациям</i>	260	280	-	-	-	-
в том числе:			-	-	-	-
	260		-	-	-	-
<i>Прочие расходы</i>	270	290	-	833,25	-	833,25
в том числе:			-	-	-	-
Штрафы за нарушение законодательства о налогах и сборах, законодательства о страховых взносах	270	292	-	833,25	-	833,25


ЧИСТЫЙ ОПЕРАЦИОННЫЙ РЕЗУЛЬТАТ (стр.301 - стр.302); (стр.310 + стр.410)	300		1 835,20	-246 032,06	8 649,23	-235 547,63
<i>Операционный результат до налогообложения (стр. 010 - стр.150)</i>	301		1 835,20	-246 032,06	8 649,23	-235 547,63
<i>Налог на прибыль</i>	302		-	-	-	-
Операции с нефинансовыми активами (стр.320 + стр.330 + стр.350 + стр.360 + стр.370 + стр.380 + стр.390 + стр.400)	310		1 835,20	-97 486,32	9 360,18	-86 290,94
<i>Чистое поступление основных средств</i>	320		-	-93 398,60	-	-93 398,60
в том числе:						
увеличение стоимости основных средств	321	310	-	-	-	-
уменьшение стоимости основных средств	322	41X	-	93 398,60	-	93 398,60
<i>Чистое поступление нематериальных активов</i>	330		-	-	-	-
в том числе:						
увеличение стоимости нематериальных активов	331	320	-	-	-	-
уменьшение стоимости нематериальных активов	332	42X	-	-	-	-
<i>Чистое поступление непроизведенных активов</i>	350		-	-	-	-
в том числе:						
увеличение стоимости непроизведенных активов	351	330	-	-	-	-
уменьшение стоимости непроизведенных активов	352	43X	-	-	-	-
<i>Чистое поступление материальных запасов</i>	360		1 835,20	-4 087,72	9 360,18	7 107,66
в том числе:						
увеличение стоимости материальных запасов	361	340	27 160,74	54 799,37	118 561,34	200 521,45
в том числе:						
Увеличение стоимости продуктов питания	361	342	25 179,74	28 509,37	118 561,34	172 250,45
Увеличение стоимости строительных материалов	361	344	-	5 000,00	-	5 000,00
Увеличение стоимости прочих материальных запасов	361	346	1 981,00	21 290,00	-	23 271,00
уменьшение стоимости материальных запасов	362	440	25 325,54	58 887,09	109 201,16	193 413,79
в том числе:						
Уменьшение стоимости продуктов питания	362	442	25 179,74	38 204,44	107 710,05	171 094,23
Уменьшение стоимости мягкого инвентаря	362	445	145,80	944,30	-	1 090,10
Уменьшение стоимости прочих оборотных ценностей (материалов)	362	446	-	19 738,35	1 491,11	21 229,46
<i>Чистое поступление прав пользования активом</i>	370		-	-	-	-
в том числе:						
увеличение стоимости прав пользования активом	371	350	-	-	-	-
уменьшение стоимости прав пользования активом	372	450	-	-	-	-
<i>Чистое изменение затрат на изготовление готовой продукции (работ, услуг)</i>	390		-	-	-	-
в то числе:						
увеличение затрат	391	x	-	7 154 132,74	109 026,71	7 263 159,45
уменьшение затрат	392	x	-	7 154 132,74	109 026,71	7 263 159,45
<i>Чистое изменение расходов будущих периодов</i>	400		-	-	-	-
Операции с финансовыми активами и обязательствами (стр.420 - стр.510)	410		-	-148 545,74	-710,95	-149 256,69
Операции с финансовыми активами (стр.430 + стр.440 + стр.450 + стр.460 + стр.470 + стр.480)	420		-25 179,74	-28 957,93	-20 077,53	-74 215,20

<i>Чистое поступление денежных средств и их эквивалентов</i>	430		-25 179,74	-27 335,53	-66,59	-52 581,86
в том числе:						
поступление денежных средств и их эквивалентов	431	510	10 521,00	7 190 901,04	145 065,17	7 346 487,21
выбытие денежных средств и их эквивалентов	432	610	35 700,74	7 218 236,57	145 131,76	7 399 069,07
<i>Чистое поступление ценных бумаг, кроме акций.</i>	440		-	-	-	-
в том числе:						
увеличение стоимости ценных бумаг, кроме акций и иных форм участия в капитале	441	520	-	-	-	-
уменьшение стоимости ценных бумаг, кроме акций и иных форм участия в капитале	442	620	-	-	-	-
<i>Чистое поступление акций и иных финансовых инструментов</i>	450		-	-	-	-
в том числе:						
увеличение стоимости акций и иных финансовых инструментов	451	530	-	-	-	-
уменьшение стоимости акций и иных финансовых инструментов	452	630	-	-	-	-
<i>Чистое предоставление займов (ссуд)</i>	460		-	-	-	-
в том числе:						
увеличение задолженности по предоставленным займам (ссудам)	461	540	-	-	-	-
уменьшение задолженности по предоставленным займам (ссудам)	462	640	-	-	-	-
<i>Чистое поступление иных финансовых активов</i>	470		-	-	-	-
в том числе:						
увеличение стоимости иных финансовых активов	471	550	-	-	-	-
уменьшение стоимости иных финансовых активов	472	650	-	-	-	-
<i>Чистое увеличение дебиторской задолженности</i>	480		-	-1 622,40	-20 010,94	-21 633,34
в том числе:						
увеличение дебиторской задолженности	481	560	13 083,00	7 327 454,16	125 054,23	7 465 591,39
уменьшение дебиторской задолженности	482	660	13 083,00	7 329 076,56	145 065,17	7 487 224,73
Операции с обязательствами (стр.520 + стр.530 + стр.540 + стр.550 + стр. 560)	510		-25 179,74	119 587,81	-19 366,58	75 041,49
<i>Чистое увеличение задолженности по внутренним привлеченным заимствованиям</i>	520		-	-	-	-
в том числе:						
увеличение задолженности по внутренним привлеченным заимствованиям	521	710	-	-	-	-
уменьшение задолженности по внутренним привлеченным заимствованиям	522	810	-	-	-	-
<i>Чистое увеличение задолженности по внешним привлеченным заимствованиям</i>	530		-	-	-	-
в том числе:						
увеличение задолженности по внешним привлеченным заимствованиям	531	720	-	-	-	-
уменьшение задолженности по внешним привлеченным заимствованиям	532	820	-	-	-	-
<i>Чистое увеличение прочей кредиторской задолженности</i>	540		-25 179,74	119 587,81	-19 366,58	75 041,49
в том числе:						
увеличение прочей кредиторской задолженности	541	730	54 737,06	7 835 430,38	118 561,34	8 008 728,78
уменьшение прочей кредиторской задолженности	542	830	79 916,80	7 715 842,57	137 927,92	7 933 687,29
<i>Чистое изменение доходов будущих периодов</i>	550	x	-	-	-	-
<i>Чистое изменение резервов предстоящих расходов</i>	560	x	-	-	-	-

Руководитель  Каменева А.В. Главный бухгалтер  Игнатенко Н. В.
 (подпись) (расшифровка подписи) (подпись) (расшифровка подписи)

Централизованная бухгалтерия МКУ "Централизованная бухгалтерия образовательных организаций", 1131105000641, 1105023046, 110501001, Россия, Коми, г. Печора, пр-кт. Печорский, д.65
 (наименование, ОГРН, ИНН, КПП, местонахождение)

Руководитель (уполномоченное лицо) Директор МКУ "ЦБ"  Амонариева Л. А.
 (должность) (подпись) (расшифровка подписи)

Исполнитель  Игнатенко Наталия Васильевна
 (должность) (подпись) (расшифровка подписи) (телефон, e-mail)

на 26 января 2021 г.